

MUNICIPIO DE GARCÍA, NUEVO LEÓN

ENERO 2017

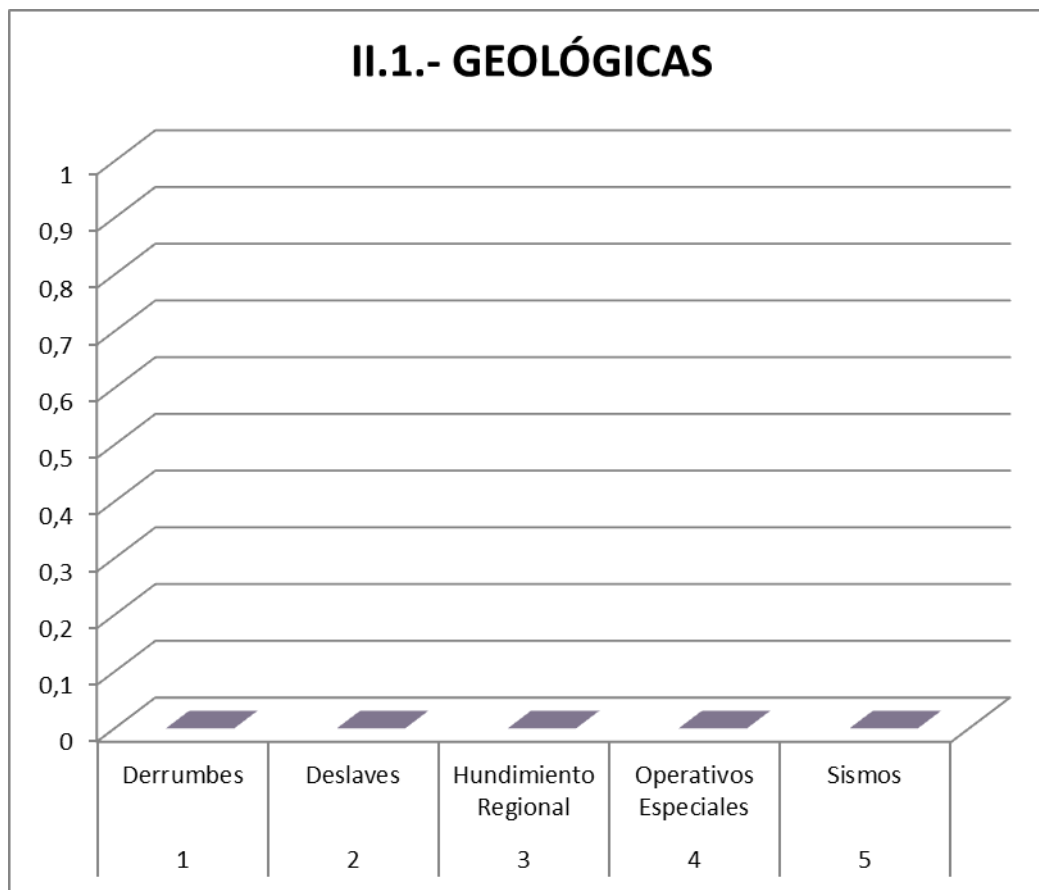
**DIRECCIÓN DE PROTECCIÓN CIVIL
DE LA SECRETARÍA DEL AYUNTAMIENTO**

**ESTA DÍSTICAS
CONTINGENCIAS GEOLÓGICAS**

| II.1.- GEOLÓGICAS | | ENERO |
|--------------------------|-----------------------|--------------|
| 1 | Derrumbes | 0 |
| 2 | Deslaves | 0 |
| 3 | Hundimiento Regional | 0 |
| 4 | Operativos Especiales | 0 |
| 5 | Sismos | 0 |
| TOTAL.- | | 0 |

**DIRECCIÓN DE PROTECCIÓN CIVIL
DE LA SECRETARÍA DEL AYUNTAMIENTO**

**GRÁFICA
CONTINGENCIAS GEOLÓGICAS**



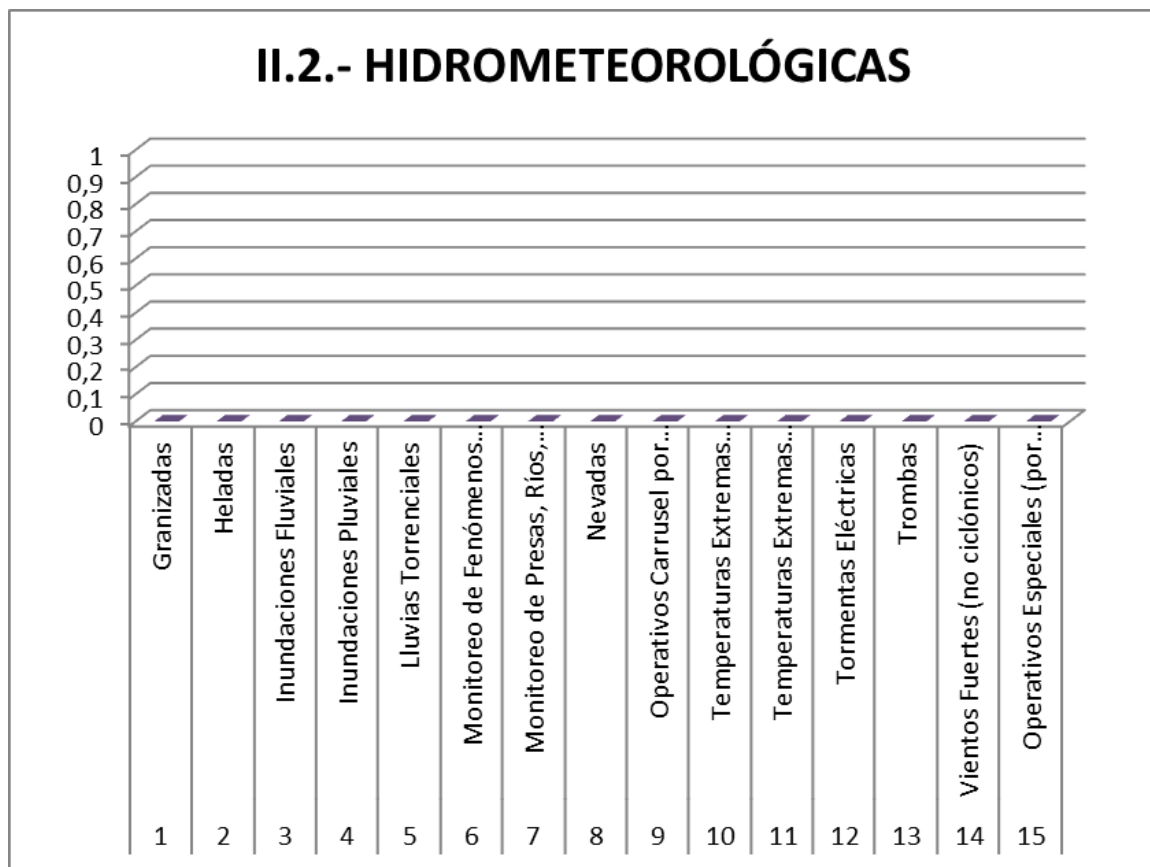
**DIRECCIÓN DE PROTECCIÓN CIVIL
DE LA SECRETARÍA DEL AYUNTAMIENTO**

**ESTADÍSTICAS
CONTINGENCIAS HIDROMETEOROLÓGICAS**

| II.2.- HIDROMETEOROLÓGICAS | | ENERO |
|-----------------------------------|--|--------------|
| 1 | Granizadas | 0 |
| 2 | Heladas | 0 |
| 3 | Inundaciones Fluviales | 0 |
| 4 | Inundaciones Pluviales | 0 |
| 5 | Lluvias Torrenciales | 0 |
| 6 | Monitoreo de Fenómenos Hidrometeorológicos (Huracanes, Tormentas Tropicales, Depresiones, Frentes Fríos, etc.) | 0 |
| 7 | Monitoreo de Presas, Ríos, Arroyos, Canales, etc. | 0 |
| 8 | Nevadas | 0 |
| 9 | Operativos Carrusel por Bajas Temperaturas | 0 |
| 10 | Temperaturas Extremas (<i>invierno</i> < 8 °C) | 0 |
| 11 | Temperaturas Extremas (<i>verano</i> > 40 °C) | 0 |
| 12 | Tormentas Eléctricas | 0 |
| 13 | Trombas | 0 |
| 14 | Vientos Fuertes (no ciclónicos) | 0 |
| 15 | Operativos Especiales (por inundaciones, etc.) | 0 |
| TOTAL.- | | 0 |

**DIRECCIÓN DE PROTECCIÓN CIVIL
DE LA SECRETARÍA DEL AYUNTAMIENTO**

**GRÁFICA
CONTINGENCIAS HIDROMETEREOLÓGICAS**

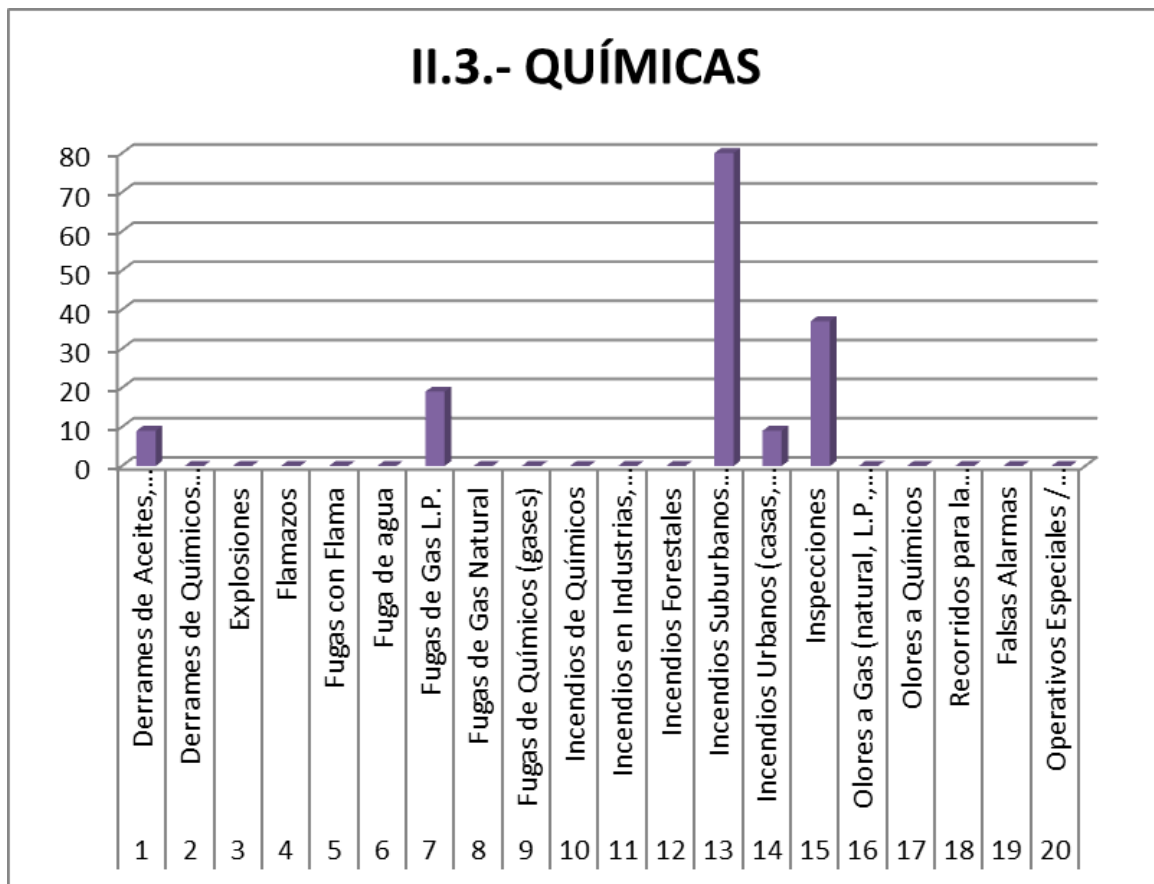


**DIRECCIÓN DE PROTECCIÓN CIVIL
DE LA SECRETARÍA DEL AYUNTAMIENTO
ESTADÍSTICAS
CONTINGENCIAS QUÍMICAS**

| II.3.- QUÍMICAS | | ENERO |
|------------------------|---|--------------|
| 1 | Derrames de Aceites, Hidrocarburos | 9 |
| 2 | Derrames de Químicos (líquidos, sólidos) | 0 |
| 3 | Explosiones | 0 |
| 4 | Flamazos | 0 |
| 5 | Fugas con Flama | 0 |
| 6 | Fuga de agua | 0 |
| 7 | Fugas de Gas L.P. | 19 |
| 8 | Fugas de Gas Natural | 0 |
| 9 | Fugas de Químicos (gases) | 0 |
| 10 | Incendios de Químicos | 0 |
| 11 | Incendios en Industrias, Comercios, Bodegas | 0 |
| 12 | Incendios Forestales | 0 |
| 13 | Incendios Suburbanos (baldíos) | 80 |
| 14 | Incendios Urbanos (casas, carros) | 9 |
| 15 | Inspecciones | 37 |
| 16 | Olores a Gas (natural, L.P., metano) | 0 |
| 17 | Olores a Químicos | 0 |
| 18 | Recorridos para la detección de incendios forestales y ubicación de zonas de agua | 0 |
| 19 | Falsas Alarmas | 0 |
| 20 | Operativos Especiales / Otras actividades | 0 |
| TOTAL.- | | 154 |

**DIRECCIÓN DE PROTECCIÓN CIVIL
DE LA SECRETARÍA DEL AYUNTAMIENTO**

**GRÁFICA
CONTINGENCIAS QUÍMICAS**



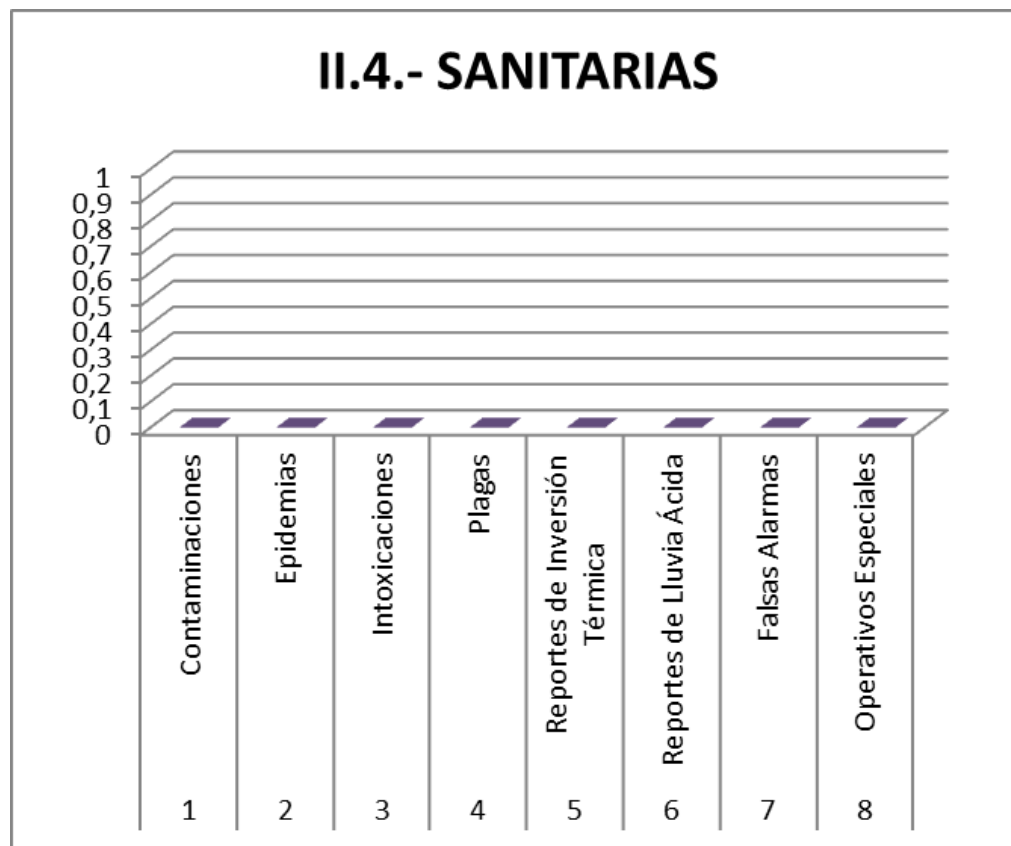
**DIRECCIÓN DE PROTECCIÓN CIVIL
DE LA SECRETARÍA DEL AYUNTAMIENTO**

**ESTADÍSTICAS
CONTINGENCIAS SANITARIAS**

| II.4.- SANITARIAS | | ENERO |
|--------------------------|-------------------------------|--------------|
| 1 | Contaminaciones | 0 |
| 2 | Epidemias | 0 |
| 3 | Intoxicaciones | 0 |
| 4 | Plagas | 0 |
| 5 | Reportes de Inversión Térmica | 0 |
| 6 | Reportes de Lluvia Ácida | 0 |
| 7 | Falsas Alarmas | 0 |
| 8 | Operativos Especiales | 0 |
| TOTAL.- | | 0 |

**DIRECCIÓN DE PROTECCIÓN CIVIL
DE LA SECRETARÍA DEL AYUNTAMIENTO**

**GRÁFICA
CONTINGENCIAS SANITARIAS**



**DIRECCIÓN DE PROTECCIÓN CIVIL
DE LA SECRETARÍA DEL AYUNTAMIENTO**

**ESTADÍSTICAS
CONTINGENCIAS SOCIO-ORGANIZATIVAS**

| II.5.- SOCIO - ORGANIZATIVAS | | ENERO |
|-------------------------------------|--|--------------|
| 1 | Accidentes Aéreos | 0 |
| 2 | Intento de suicidio | 0 |
| 3 | Suicidios | 0 |
| 4 | Auxilio Vial | 6 |
| 5 | Accidente laboral | 1 |
| 6 | Accidentes Automovilísticos Urbanos | 70 |
| 7 | Accidentes Carreteros | 4 |
| 8 | Accidentes Ferroviarios | 0 |
| 9 | Actos de Sabotaje y/o Terrorismo | 0 |
| 10 | Concentraciones Masivas de Población | 0 |
| 11 | Capacitacion | 4 |
| 12 | Eventos Públicos, Musicales, Conciertos | 6 |
| 13 | Interrupción y/o Desperfecto de Servicios Públicos | 0 |
| 14 | Postes dañados y/o Cables caídos | 14 |
| 15 | Falsas Alarmas | 30 |
| 16 | Operativos Especiales | 0 |
| TOTAL .- | | 141 |

**DIRECCIÓN DE PROTECCIÓN CIVIL
DE LA SECRETARIA DEL AYUNTAMIENTO**

**GRÁFICA
CONTINGENCIAS SOCIO-ORGANIZATIVAS**



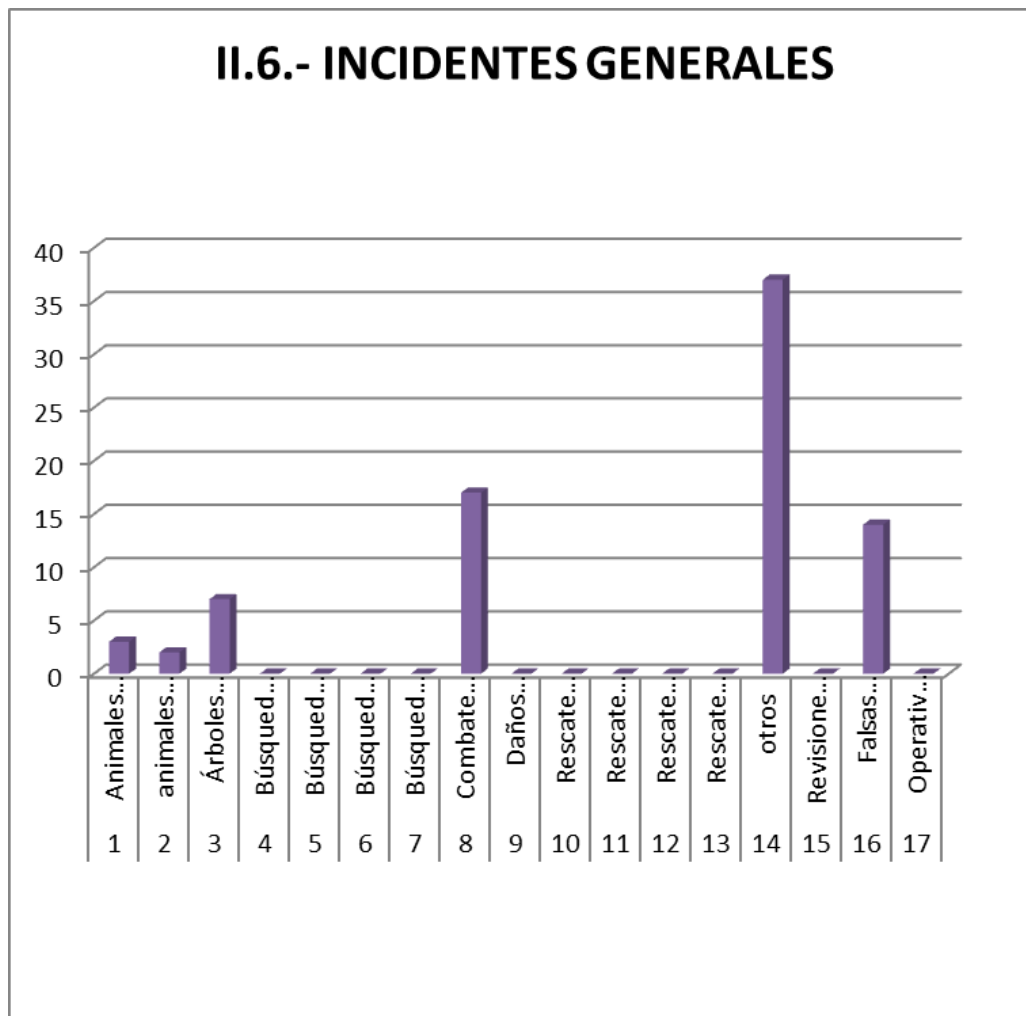
**DIRECCIÓN DE PROTECCIÓN CIVIL
DE LA SECRETARÍA DEL AYUNTAMIENTO**

ESTADÍSTICAS

| II.6.- INCIDENTES GENERALES | | ENERO |
|------------------------------------|---|--------------|
| 1 | Animales afectando y/o con riesgo | 3 |
| 2 | animales exóticos | 2 |
| 3 | Árboles afectando, caídos y/o con riesgo | 7 |
| 4 | Búsqueda y/o rescate de cuerpos en montaña | 0 |
| 5 | Búsqueda y/o rescate de personas en montaña | 0 |
| 6 | Búsqueda y/o rescate en arroyos, ríos, etc. | 0 |
| 7 | Búsqueda y/o rescate y/o apoyo a personas área urbana | 0 |
| 8 | Combate de Enjambres de Abejas | 17 |
| 9 | Daños y/o Derrumbes de construcciones y/o anuncios | 0 |
| 10 | Rescate de cuerpos en arroyos, ríos, etc. | 0 |
| 11 | Rescate de cuerpos en espacios confinados | 0 |
| 12 | Rescate de personas en espacios confinados | 0 |
| 13 | Rescate de personas prensadas | 0 |
| 14 | otros | 37 |
| 15 | Revisiones Generales | 0 |
| 16 | Falsas Alarmas | 14 |
| 17 | Operativos Especiales | 0 |
| TOTAL.- | | 80 |

**DIRECCIÓN DE PROTECCIÓN CIVIL
DE LA SECRETARÍA DEL AYUNTAMIENTO**

**GRÁFICA
INCIDENTES GENERALES**



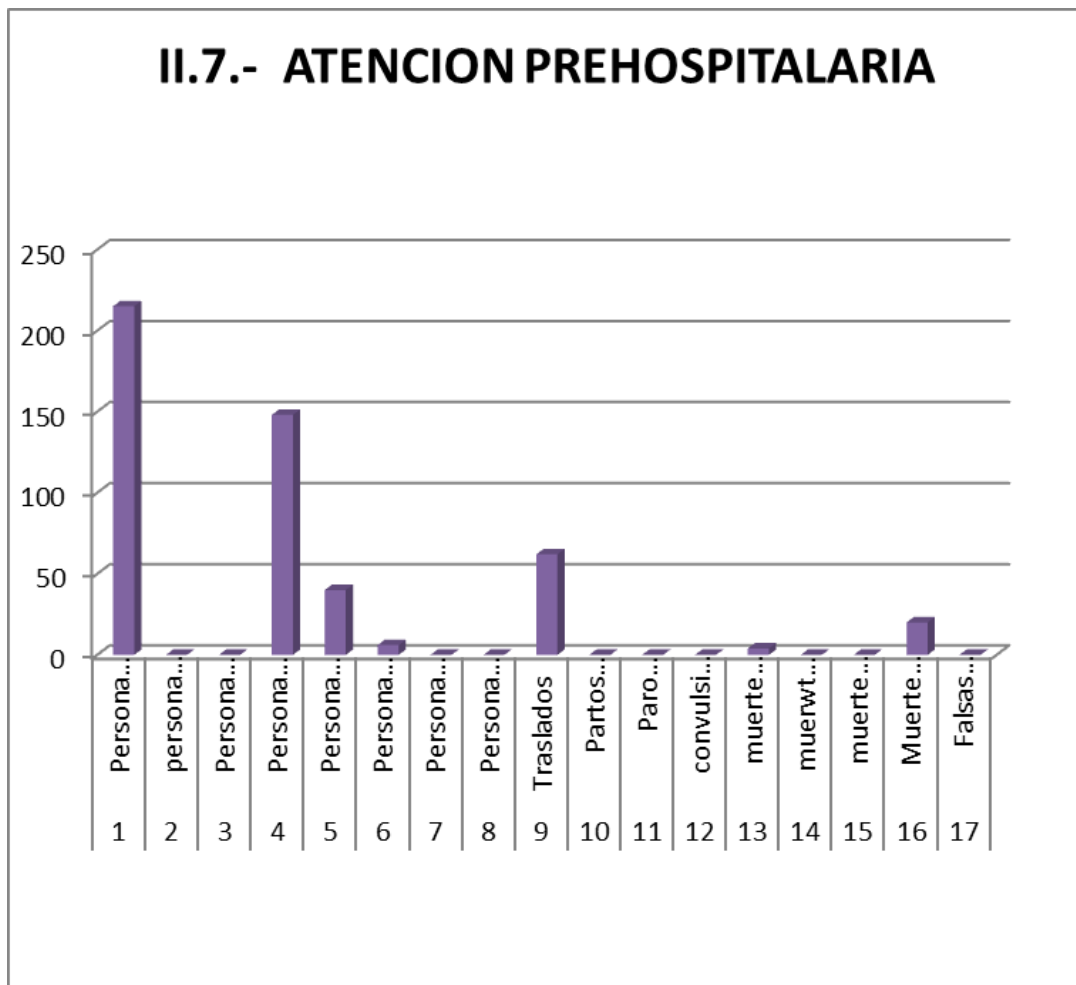
**DIRECCIÓN DE PROTECCIÓN CIVIL
DE LA SECRETARÍA DEL AYUNTAMIENTO**

ESTADÍSTICAS

| II.7.- ATENCION PREHOSPITALARIA | | ENERO |
|--|---|--------------|
| 1 | Personas enferma en inetrior de domicilio | 215 |
| 2 | persona inconciente | 0 |
| 3 | Personas enfermas en via publica | 0 |
| 4 | Personas lesionadas en accidentes viales | 148 |
| 5 | Personas lesionadas en riñas | 40 |
| 6 | Personas lesionadas en via publica | 6 |
| 7 | Personas lesionadas por trabajos en alturas | 0 |
| 8 | Personas lesionadas por animales | 0 |
| 9 | Traslados | 62 |
| 10 | Partos en proceso | 0 |
| 11 | Paro Cardiaco | 0 |
| 12 | convulsivos | 0 |
| 13 | muerte por enfermedad | 4 |
| 14 | muerw te por violencia | 0 |
| 15 | muerte por accidente domestico | 0 |
| 16 | Muerte por accidente vial | 20 |
| 17 | Falsas Alarmas | 0 |
| TOTAL.- | | 495 |

**DIRECCIÓN DE PROTECCIÓN CIVIL
DE LA SECRETARIA DEL AYUNTAMIENTO**

**GRÁFICA
ATENCIÓN PREHOSPITALARIA**



MUNICIPIO DE GARCÍA, NUEVO LEÓN

ENERO 2017

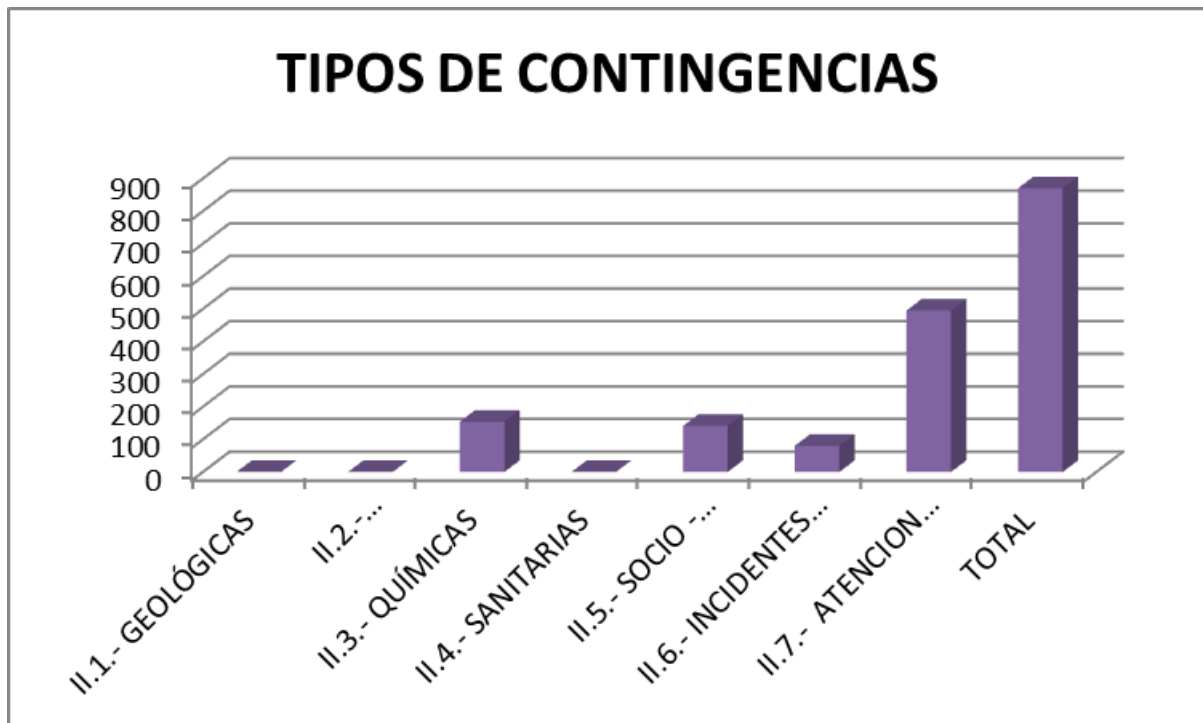
**DIRECCIÓN DE PROTECCIÓN CIVIL
DE LA SECRETARÍA DEL AYUNTAMIENTO**

**ESTADÍSTICA
GLOBAL**

| TIPOS DE CONTINGENCIAS | ENERO |
|--|--------------|
| II.1.- GEOLÓGICAS | 0 |
| II.2.- HIDROMETEOROLÓGICAS | 0 |
| II.3.- QUÍMICAS | 154 |
| II.4.- SANITARIAS | 0 |
| II.5.- SOCIO - ORGANIZATIVAS | 141 |
| II.6.- INCIDENTES GENERALES | 80 |
| II.7.- ATENCION PREHOSPITALARIA | 495 |
| TOTAL | 870 |

**DIRECCIÓN DE PROTECCIÓN CIVIL
DE LA SECRETARÍA DEL AYUNTAMIENTO**

**GRÁFICA
GLOBAL**



Área responsable de generar la información: Dirección de Protección Civil.